
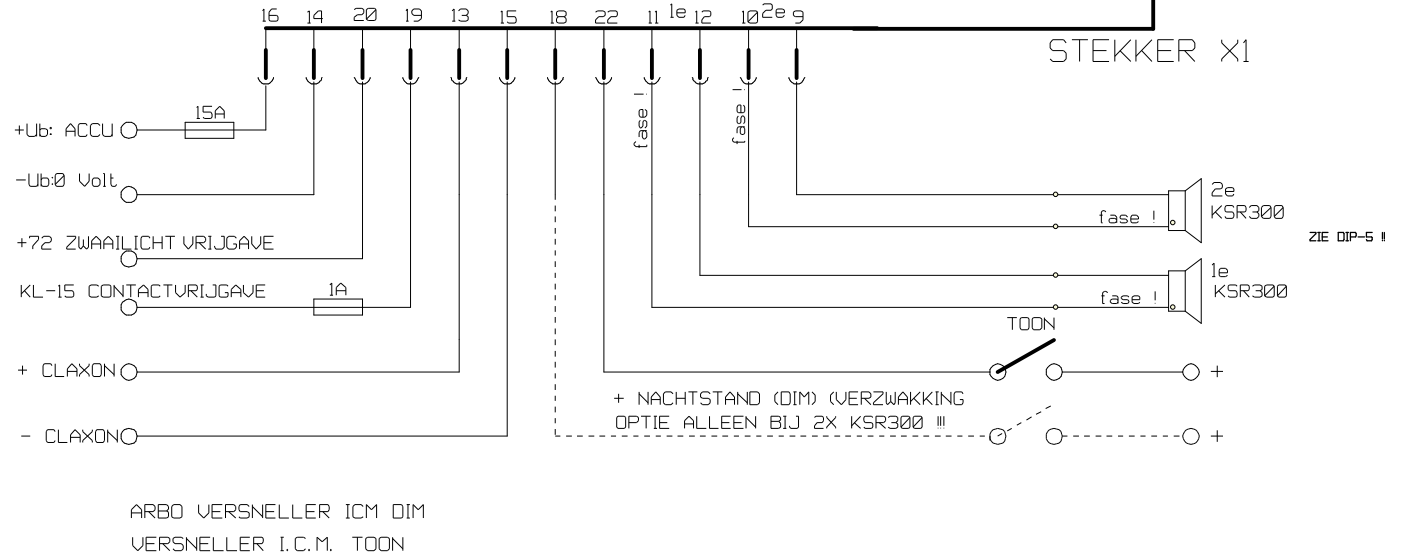


DIP 1 : 0 = OFF (DEFAULT) ZIE MANUAL  
 DIP 2 : 0 = OFF (DEFAULT) ZIE MANUAL  
 DIP 3 : 0 = OFF (DEFAULT) ZIE MANUAL  
 DIP 4 : 0 = HOGE TOONSTRUCTUUR 1 = LAGE TOONSTRUCTUUR  
 DIP 5 : 1 = 2X SPEAKERS 0 = 1X SPEAKER OP 11-12  
 DIP 6 : ZIE MANUAL



DIP BCD

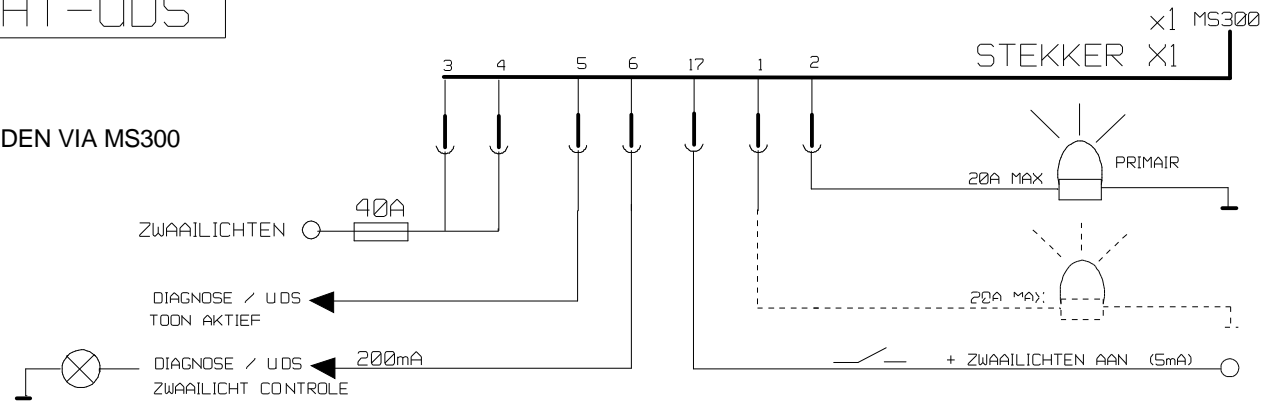
NR 7 = 2-TOON (MET VERSNELLER & ARBO)  
 NR 8 = 3-TOON (MET VERSNELLER & ARBO)



## OPTIONEEL DIAGNOSE-ZWAAILICHT-UDS

### AANSLUITING DIAGNOSE: UDS

+72 PIN 20 NIET AANSLUITEN INDIEN ZWAAILICHTEN GESCHAKELD WORDEN VIA MS300



dagstempel:

get:

datum: 08-08-07

gewijzigd dd:

A 09/08/07

installatie:

MS300 - 115dba

MS300

NL

tek.nr:

aant.bl:

bl.nr:

W&G